

平成 29 年度各種健診結果報告

当組合の29年度の受検率(総数)は 69%と横ばい

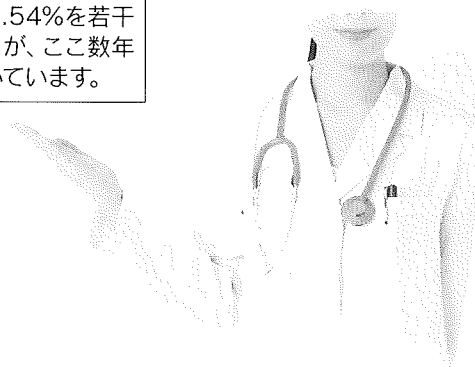
●平成29年度各種健診受検状況(総数)

	対象者数	受検者数	受検率
被保険者	32,239人	29,580人	91.75%
被扶養者 ^(※)	17,169人	4,388人	25.56%
合計	49,408人	33,968人	68.75%

28年度の68.54%を若干上回りましたが、ここ数年横ばいが続いています。

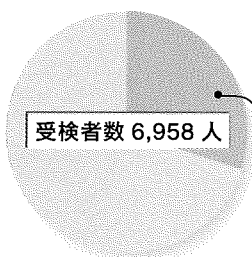
※被扶養者=16歳以上

当組合では、健康診断、生活習慣病健診、人間ドック、婦人健診、各種オプション検査および40歳以上の被保険者・被扶養者対象の特定健康診査(以下「特定健診」)・特定保健指導等の健診事業を実施しています。平成29年度の健診結果がまとめられ、受検率は68.75%となりました。



健康診断

対象者：16歳以上の被保険者・被扶養者



POINT 有所見率は28年度と同水準。項目別では肝機能が最も多く714人でしたが、28年度より44人減。その他、脂質(85人減)、糖尿病(22人減)、腎機能(45人減)なども減少しました。

●有所見者数 2,089 人
有所見率 30.0%

●受検者内訳(人)

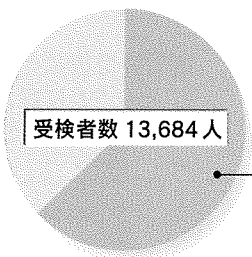
	組合分	委託分	他医療機関	計
被保険者	2,182	573	4,129	6,884
被扶養者	6	0	68	74
計	2,188	573	4,197	6,958

●有所見状況(延べ人数・人)

区分	血圧	肝機能	脂質	糖尿病	腎機能	尿酸	血液一般	心電図	超音波	胸部	胃部	乳房	婦人科	その他	計
組合分	42	270	95	22	42	47	225	0	0	16	0	0	0	6	765
委託分	18	58	51	2	6	42	22	0	0	0	0	0	0	0	199
他医療機関	90	386	339	109	121	124	226	13	3	17	0	9	7	12	1,456
計	150	714	485	133	169	213	473	13	3	33	0	9	7	18	2,420

生活習慣病健診

対象者：35歳以上の被保険者・被扶養者



POINT 有所見率は28年度と同水準。項目別で2番目に多い血圧は28年度より71人増加していますが、肝機能(87人減)、脂質(279人減)、糖尿病(207人減)などは減少しました。

●有所見者数 8,609 人
有所見率 62.9%

●受検者内訳(人)

	組合分	委託分	他医療機関	計
被保険者	5,053	1,721	6,771	13,545
被扶養者	4	0	135	139
計	5,057	1,721	6,906	13,684

●有所見状況(延べ人数・人)

区分	血圧	肝機能	脂質	糖尿病	腎機能	尿酸	血液一般	大腸	心電図	超音波	胸部	胃部	乳房	婦人科	その他	計
組合分	1,061	897	974	613	216	296	628	367	183	0	116	400	0	0	365	6,116
委託分	396	258	484	93	50	159	143	79	58	0	0	13	0	0	121	1,854
他医療機関	1,013	885	1,145	627	305	413	440	340	232	42	85	310	23	26	139	6,025
計	2,470	2,040	2,603	1,333	571	868	1,211	786	473	42	201	723	23	26	625	13,995