

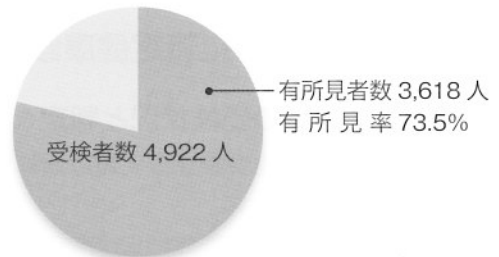
# 人間ドック

対象者：40歳以上の被保険者・被扶養者

ONE POINT▶ 有所見率が前年度の82.6%より改善。

受検者内訳（人）

	組合分	他医療機関	計
被保険者	797	3,554	4,351
被扶養者	57	514	571
計	854	4,068	4,922



有所見状況（延べ人数・人）

区分	血圧	肝機能	脂質	糖尿病	腎機能	尿酸	貧血	大腸	眼底	心電図	超音波	胸部	胃部	その他	計
組合分	181	132	124	116	30	59	26	102	14	31	25	12	72	65	989
他医療機関	552	787	1,206	640	519	305	229	248	367	328	1,232	245	719	530	7,907
計	733	919	1,330	756	549	364	255	350	381	359	1,257	257	791	595	8,896


# 婦人健診

対象者：35歳以上の被保険者・被扶養者

ONE POINT▶ 有所見率が前年度の64.8%より若干悪化。

受検者内訳（人）

	組合分	委託分	他医療機関	計
被保険者	50	688	78	816
被扶養者	32	3,816	64	3,912
計	82	4,504	142	4,728



有所見状況（延べ人数・人）

区分	血圧	肝機能	脂質	糖尿病	腎機能	貧血	白血球	大腸	心電図	超音波	胸部	胃部	乳房	婦人	計
組合分	4	4	6	4	2	14	1	6	1	—	—	5	2	—	49
委託分	555	321	1,290	280	354	774	774	164	198	—	133	435	576	179	6,033
他医療機関	5	6	21	4	13	13	4	6	7	1	1	19	12	15	127
計	564	331	1,317	288	369	801	779	176	206	1	134	459	590	194	6,209

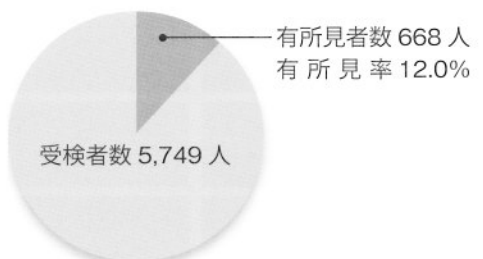
# 消化器検査

対象者：生活習慣病健診受検の被保険者・被扶養者

ONE POINT▶ 有所見率が前年度の6.5%より悪化。

受検者内訳（人）

	組合分	委託巡回	計
被保険者	4,027	1,720	5,747
被扶養者	2	0	2
計	4,029	1,720	5,749



有所見状況（延べ人数・人）

区分	大腸	胃部	計
組合分	212	275	487
委託分	67	114	181
計	279	389	668